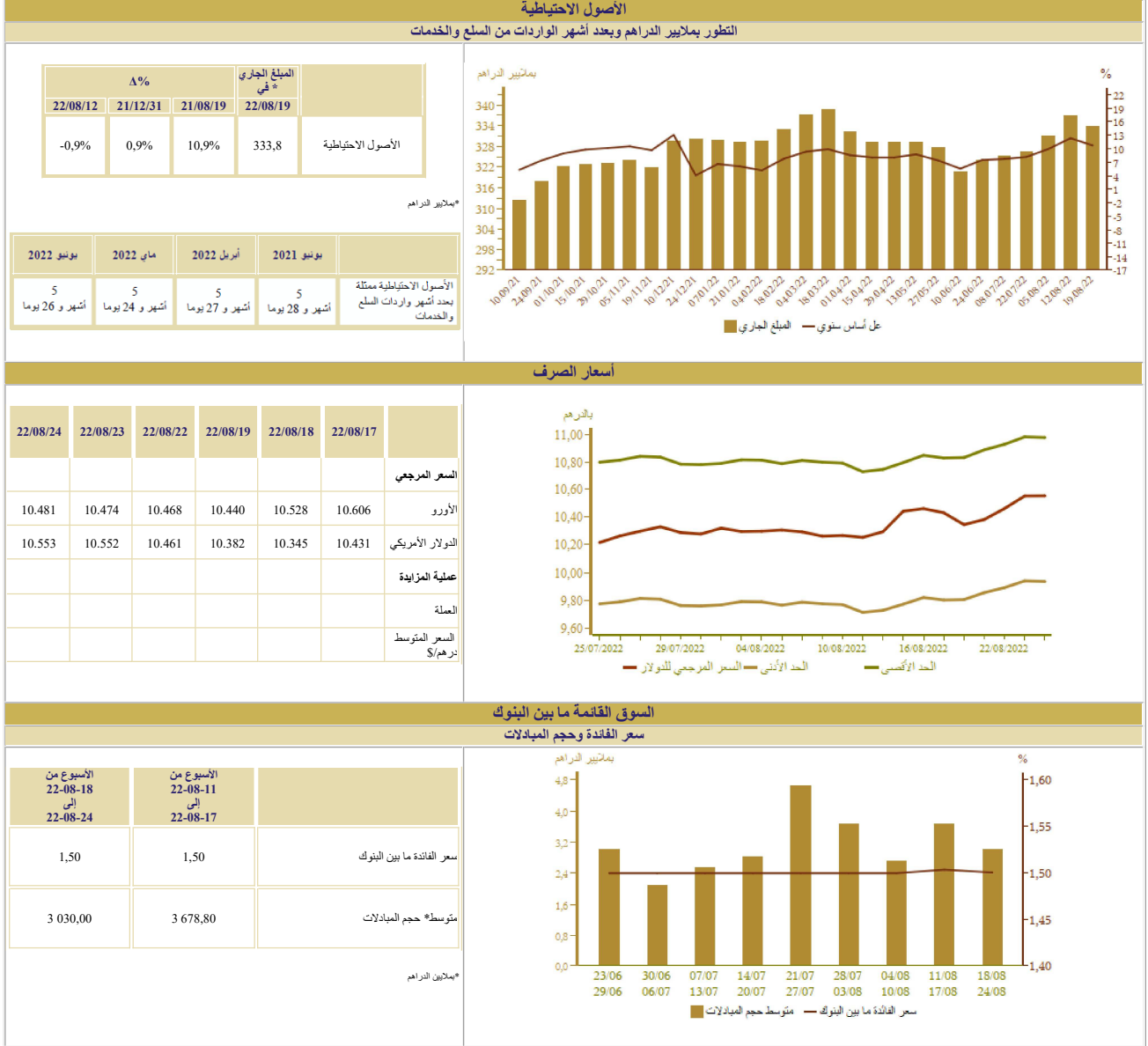


المؤشرات الأسبوعية

الأسبوع الممتد من 18 إلى 24 غشت 2022



السوق النقدية

تدخلات بنك المغرب

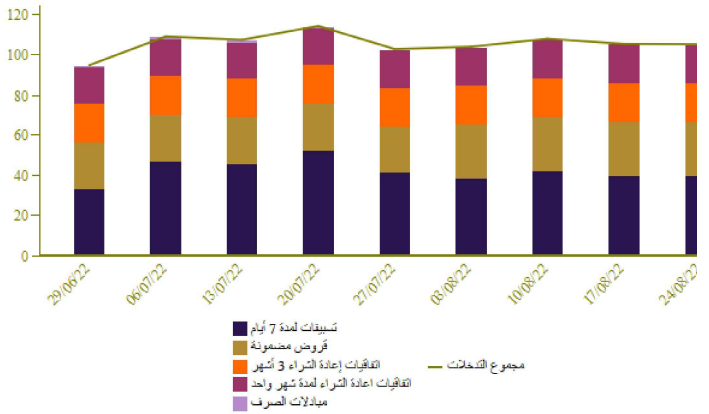
الأسبوع من 22-08-18 إلى 22-08-24	الأسبوع من 22-08-11 إلى 22-08-17	المبالغ بملايين الدراهم
105 303	105 493	تدخلات بنك المغرب
105 303	105 493	تسهيلات بمبادرة من بنك المغرب
39 540	39 730	تسهيلات لمدة 7 أيام
18 815	18 815	اتفاقيات إعادة الشراء لمدة شهر واحد
		مبادلات الصرف
19 817	19 817	اتفاقيات إعادة الشراء 3 أشهر
423	423	البرنامج المدمج لدعم وتمويل المقاولات
26 708	26 708	قروض مضمونة
		تسهيلات بمبادرة من البنوك
		تسهيلات لمدة 24 ساعة
		تسهيل الإيداع لمدة 24 ساعة

نتائج التسهيلات لمدة 7 أيام بناء على طلب العروض 22/08/24 بملايين الدراهم

36 430

المبلغ المكتتب

بملايين الدراهم

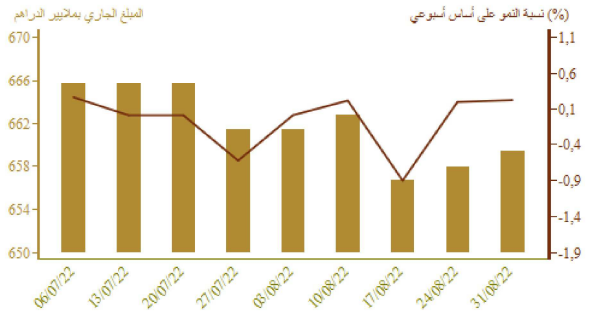


سوق الأذونات بالمزايدة

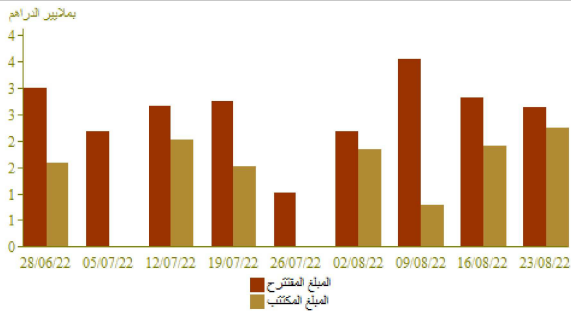
المبلغ الجاري لأذونات الخزينة

الأذونات بالمزايدة ليوم 22-08-23		التسديدات*	الأجل
الامتيازات*	سعر القفدة	من 22-08-25 إلى 22-08-31	
1 360	1,87	900	13 أسبوعا
			26 أسبوعا
560	2,09		52 أسبوعا
350	2,29		سنتان
			5 سنوات
			10 سنوات
			15 سنة
			20 سنة
			30 سنة
2 270		900	المجموع

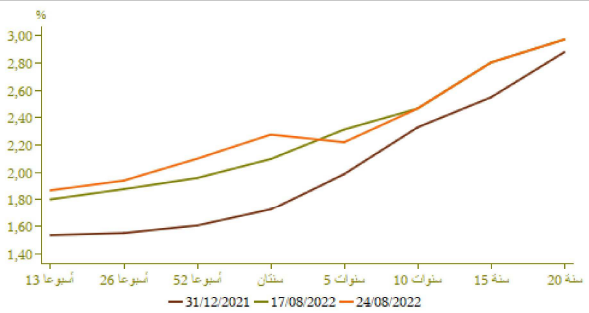
*بملايين الدراهم



نتائج عمليات المزايدة



منحنى أسعار الفائدة في السوق الثانوية

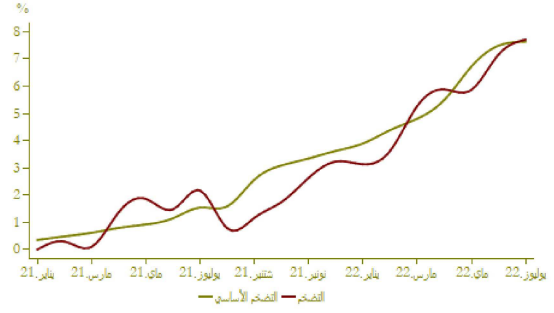


التضخم

تطور التضخم على أساس سنوي (%)

A (%)		يونيو 2022	يونيو 2021
يونيو 2022	يونيو 2021		
7,7	7,2	0,9	
7,6	7,5	0,6	

المصدر: (*) المتغيرة السمية للتخطيط
(**) بنك المغرب



أسعار الفائدة

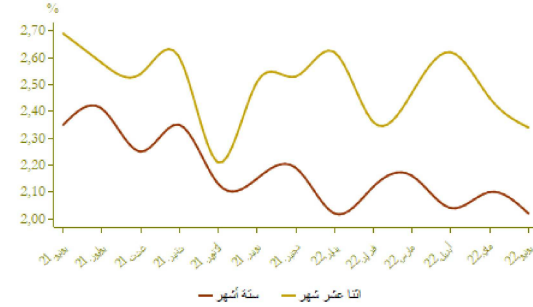
أسعار الفائدة الدائنة (%)

النصف الثاني من 2022	النصف الأول من 2022	النصف الثاني من 2021	
1,24	1,05	1,03	الحسابات على الذفاتر - سعر الفائدة الأدنى

يونيو 2022	ماي 2022	أبريل 2022	أسعار الفائدة الدائنة (%)
2,02	2,10	2,04	ودائع ستة أشهر
2,34	2,45	2,62	ودائع اثنا عشر شهرا

فصل 2-2022	فصل 1-2022	فصل 4-2021	أسعار الفائدة الدائنة (%)
4,29	4,28	4,44	المجموع
5,14	5,23	5,16	قروض للأفراد
4,19	4,21	4,24	قروض الإسكان
6,32	6,50	6,47	قروض الاستهلاك
4,03	4,00	4,26	قروض الشركات
			حسب الهدف الاقتصادي
3,84	3,83	4,06	تمويلات الخزينة
4,60	4,31	4,58	قروض التجهيز
5,83	5,53	5,78	قروض العقار
			حسب حجم الشركة
4,82	4,85	4,88	الشركات الصغيرة جدا والصغيرة والمتوسطة
3,79	3,65	4,01	الشركات الكبرى

المصدر: البيانات الواردة في البحث الفصلي الذي يتجزء بنك المغرب لدى النظام البنكي

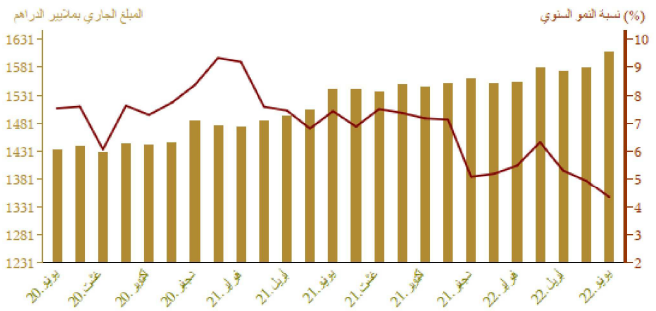


مجمعات النقد والتوظفات السائلة

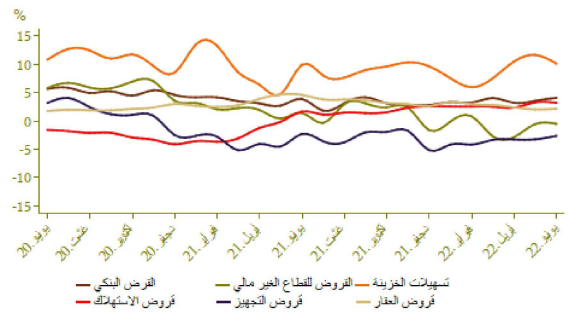
تطور المجموع م3

A (%)		يونيو 2022	المبلغ الجاري* في نهاية
يونيو 2022	يونيو 2021		
8,2	1,4	333,2	العملة الانتمائية
7,2	2,0	788,2	العملة الكتابية
7,5	1,8	1 121,4	1 م
2,5	-0,1	176,0	التوظفات تحت الطلب م2-م1
6,8	1,6	1 297,4	2 م
-4,8	2,8	311,2	أصول نقدية أخرى م3-م2
4,3	1,8	1 608,6	3 م الكتلة النقدية
-4,0	-2,1	822,8	مجمع التوظفات السائلة
9,5	1,1	329,4	الأصول الاحتياطية
-43,4	-6,2	19,4	صافي الأصول الأجنبية لمؤسسات الإيداع الأخرى
10,1	-1,7	295,4	الديون الصافية على الإدارة المركزية
4,6	3,1	1 226,7	القروض المقدمة للاقتصاد

*بملايير الدراهم

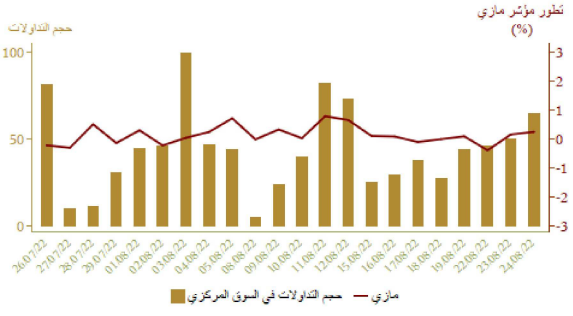


توزيع القرض البنكي حسب الغرض الاقتصادي				تطور القرض البنكي حسب الغرض الاقتصادي على أساس سنوي	
Δ (%)		نمبلغ الجاري* في نهاية			
يونيو 2022	يونيو 2021	يونيو 2022			
10,1	4,5	250,0	تسهيلات الخزينة		
2,1	0,6	297,5	قرروض المعار		
3,2	0,9	57,2	قرروض الاستهلاك		
-2,6	0,3	173,1	قرروض التجهيز		
6,4	22,6	163,2	ديون مختلطة على الزبناء		
4,8	-0,8	86,7	ديون معلقة الأداء		
4,0	4,4	1 027,8	القرض البنكي		
3,9	1,6	876,7	القرروض للقطاع الغير مالي		



*بملايين الدراهم

مؤشرات بورصة القيم					
تطور مؤشر مازي وحجم التداولات					
Δ %			الأسبوع		
22/08/24	22/08/24	22/08/24	من 22/08/18	من 22/08/11	
21/12/31	22/07/22	22/08/17	إلى 22/08/24	إلى 22/08/17	
-8,77	2,21	0,11	12 187,17	12 174,09	مؤشر مازي نهاية الفترة
			46,74	59,36	الحجم* المتوسط لتداولات الأسبوع
-8,44	1,99	0,25	632 442,17	630 890,36	الرسملة* نهاية الفترة

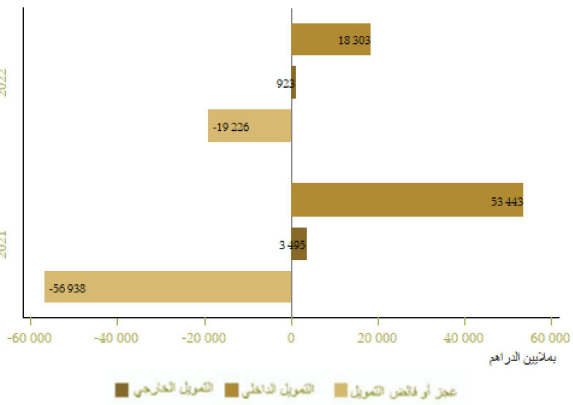


*بملايين الدراهم

المصدر: بورصة الدار البيضاء

المالية العمومية				تمويل الخزينة	
وضعية الخزينة				تمويل الخزينة	
Δ(%)	يناير-يوليوز 2022	يناير-يوليوز 2021	المبالغ بملايين الدراهم		
24,1	191 532	154 395	*المداخيل العادية		
19,5	168 910	141 298	منها الموارد الجبائية		
14,6	236 164	206 027	التنفقات الإجمالية		
7,6	209 855	195 076	التنفقات الإجمالية دون احتساب المقاصة		
140,2	26 309	10 951	المقاصة		
6,4	165 734	155 714	التنفقات العادية دون احتساب المقاصة		
3,7	86 107	83 010	الأجور		
8,7	40 013	36 826	السلع والخدمات الأخرى		
4,4	20 324	19 458	فوائد الدين		
17,5	19 290	16 420	التحويلات للجماعات الترابية		
.	-511	-12 270	الرصيد العادي		
12,1	44 121	39 362	نفقات الاستثمار		
	19 064	9 061	رصيد الحسابات الخاصة للخزينة		
	-25 567	-42 571	فائض أو عجز الميزانية		
.	-5 244	-23 113	**الرصيد الأولي		
	6 342	-14 367	تغير العمليات قيد الأداء		
	-19 226	-56 938	عجز أو فائض التمويل		
	923	3 495	التمويل الخارجي		
	18 303	53 443	التمويل الداخلي		

يناير-يوليوز

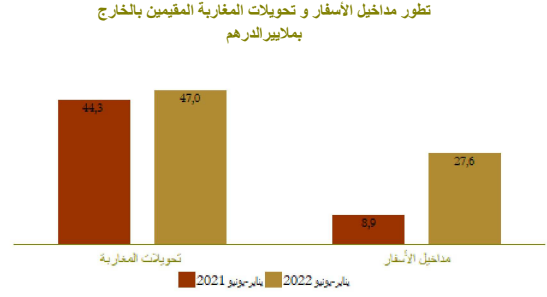
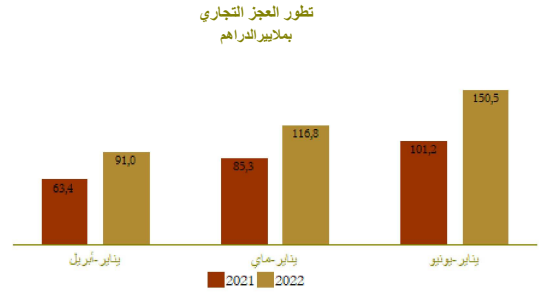


*مع احتساب الضريبة على القيمة المضافة للجماعات الترابية ودون احتساب موارد العمومية
**بملايين الدراهم
المصدر: وزارة الاقتصاد والمالية

الحسابات الخارجية

Δ (%)	المبالغ بملايين الدراهم		
	يناير-يونيو 2022	يناير-يونيو 2021	
41,2	215 071,0	152 351,0	الصادرات الإجمالية
84,3	57 468,0	31 174,0	صادرات الفوسفات ومشتقاته
30,1	52 840,0	40 614,0	صادرات قطاع السيارات
44,2	365 562,0	253 572,0	الواردات الإجمالية
17,8	70 756,0	60 080,0	مواد التجهيز
124,7	71 488,0	31 812,0	واردات المواد الطاقية
9,9	66 399,0	60 419,0	السلع الاستهلاكية
48,7	150 491,0	101 221,0	العجز التجاري الإجمالي
	58,8	60,1	نسبة (%) تغطية الصادرات للواردات
209,6	27 602,0	8 916,5	مداخل الأسفار
6,1	47 043,0	44 332,0	تحويلات المغاربة المقيمين بالخارج
89,0	16 191,0	8 567,0	تدفقات الاستثمارات الأجنبية المباشرة الصافية

المصدر: مكتب الصرف



الحسابات الوطنية

تطور الناتج الداخلي الإجمالي على أساس سنوي

Δ (%)	بملايين الدراهم		
	فأ-2022	فأ-2021	
0,3	292,1	291,3	الناتج الداخلي الإجمالي بأسعار السنة الماضية المتسلسلة
-14,3	26,4	30,7	القيمة المضافة للقطاع الفلاحي
2,5	236,1	230,4	القيمة المضافة للقطاع غير الفلاحي
4,3	327,4	313,8	الناتج الداخلي الإجمالي بالأسعار الجارية

المصدر: المديرية العامة للتخطيط

